






EXTÉRIEUR



AQUATROL®

GEL SATURATEUR MAT À L'EAU SPÉCIAL BOIS TENDRES

Description du produit	<p>Saturateur pour bois tendres, à base d'eau et de résines hybrides. Sa forme gélifiée lui procure un grand confort d'application.</p>
Propriétés	<ul style="list-style-type: none"> • Protection "haute tenue" transparente mate "aspect huilé", non filmogène. • Conserve l'aspect naturel du bois dans le temps. Ne noircit pas. • Facile d'application. • Gélifié : ne coule pas. • Ne s'écaille pas.
Destinations	<ul style="list-style-type: none"> • Extérieur. • Chalets, bardages, terrasses, barrières, abris de jardin et tous bois à fortes variations dimensionnelles. • Bois tendres autoclavés ou non, y compris sur le Red Cedar. • S'applique sur un revêtement propre et exempt de tout revêtement antérieur (ou sur un saturateur OWATROL adapté). • Surfaces horizontales ou verticales.
Caractéristiques techniques	<p>Finition : Mate - aspect huilé. Liant : Acrylique/alkyde. Solvant type : Eau. Densité (à +20°C) : 0,980 ± 0,05. Viscosité : Semi-fluide. Extrait sec : 27% ± 2. Point d'éclair : Non classé inflammable. Stockage : Minimum 1 an en emballage hermétique d'origine fermé. Conditionnements : 1 l, 5 l, 20 l.</p> <p>Teintes :</p> <div style="display: flex; justify-content: space-around; align-items: center;"> <div style="text-align: center;">  Incolore </div> <div style="text-align: center;">  Chêne Doré </div> <div style="text-align: center;">  Chêne Rustique </div> </div> <p>Séchage (données à +20°C et 50% d'humidité relative) : 24/48 heures. Mise en service pour une terrasse : 48/72 heures selon les conditions climatiques. COV : Valeur limite UE pour ce produit (cat. A/e) : 130 g/l (2010). Ce produit contient max. 130 g/l.</p>
Préparation du support	<p>Instructions générales :</p> <ul style="list-style-type: none"> • Le bois doit être propre, sec (3 jours de temps sec - hygrométrie maxi du bois 18%), sain et préparé dans les règles de l'art selon les normes en vigueur - exempt de poussière, moisissure, taches de graisse et de tout ancien revêtement. • Si le bois présente un glaçage de surface important (ce qui nuit à la pénétration du produit) prévoir une préparation préalable du support (nous consulter). <p>Bois neufs :</p> <ul style="list-style-type: none"> • Pour limiter les risques de déformation du bois, notamment pour les bois traités à cœur, tout en permettant l'ouverture de leurs pores, appliquer immédiatement une couche de SEASONITE®*. Après plusieurs mois d'exposition en extérieur (minimum 6 mois) appliquer l'AQUATROL®. <p>Bois gris non traités :</p> <ul style="list-style-type: none"> • Nettoyer au NET-TROL® 200* pur. • Égrener le bois si nécessaire (grain 100). <p>Bois gris déjà traités (huilés) :</p> <ul style="list-style-type: none"> • Déshuiler avec le système NET-TROL® 400* + NET-TROL® 200*. • Égrener le bois si nécessaire (grain 100). <p>Bois anciennement peints, lasurés ou vernis :</p> <ul style="list-style-type: none"> • Décaper le bois avec le système DILUNETT®* + NET-TROL® 200* ou poncer. (1) Ne pas utiliser DILUNETT®* ou PREPDECK®* sur bois tanniques (Chêne, Châtaignier, Red Cedar...). Risque de remontées de tanins. Égrener le bois si nécessaire.

Matériel d'application	Brosse, rouleau, pistolet.
Conseils de pro	<ul style="list-style-type: none"> • Avant de démarrer, vérifier la teinte choisie sur une petite surface (attendre le séchage). • Protéger tout ce qui ne doit pas être traité, y compris les plantes. • Appliquer entre +10°C et +35°C. Ne pas appliquer en plein soleil ou sur bois très chaud. • L'humidité relative sera de l'ordre de 50% pour un séchage optimal. Se conformer aux normes et DTU en vigueur. L'humidité du bois ne doit pas être supérieure à 18%. • Ne pas appliquer si de la pluie est attendue dans les 24 heures. • Toujours finir au niveau d'une lame ou d'une rupture naturelle comme une porte ou une fenêtre. • Sur surfaces verticales, il est conseillé de travailler de haut en bas. • Ne pas laisser sécher entre les couches. • En cas d'application au pistolet, lisser avec une brosse au fur et à mesure.
Application	<ul style="list-style-type: none"> • Ne pas diluer. Bien mélanger le produit avant la mise en œuvre. • Sur support préparé, appliquer une couche généreuse d'AQUATROL® dans le sens des fibres du bois et sur la longueur totale de la lame en insistant sur les abouts. • Appliquer une seconde couche lorsque l'aspect mouillé du bois disparaît (15 à 30 mn environ). Ne jamais laisser sécher entre les couches. Appliquer "frais sur frais". Renouveler l'opération jusqu'à saturation du support (refus du bois). • Lisser le produit en excès (voire essuyer) avant séchage afin d'éviter toutes traces de coulures ou de brillance au séchage : AQUATROL® doit être dans le bois et non en surface. • En cas d'application au pistolet, un lissage est toujours recommandé pour améliorer la pénétration et donner un aspect uniforme. L'aspect 'laiteux' après application disparaît au bout de quelques minutes. <p>NB : Mise en service terrasses, pontons : trafic normal 48/72 heures selon les conditions climatiques.</p>
Rendement	<ul style="list-style-type: none"> • 10 à 15 m²/l par couche. • Environ 5 m²/l en système multicouche. <p>Le rendement pratique varie en fonction du type, de l'état et de l'absorption de surface ainsi que du mode d'application.</p>
Maintenance	<ul style="list-style-type: none"> • Si la surface est tachée ou salie, nettoyer au préalable avec du NET-TROL® 200* et bien laisser sécher (3 jours de temps sec minimum). • Lors de la maintenance aucun décapage n'est nécessaire. Les quantités d'AQUATROL® à mettre en œuvre sont diminuées de moitié car la protection dans la masse existe toujours. Celle-ci pourra s'effectuer à la brosse, au rouleau ou au pistolet Airless. En général une seule passe suffit sans poncer, ni sabler ou décapier ; sur surfaces très poreuses une deuxième passe peut être nécessaire.
Nettoyage du matériel d'application	Eau + détergent.
Stockage	Stocker le produit à l'abri du gel et des températures élevées.
Sécurité	Se reporter à la fiche de données de sécurité (FDS) disponible sur notre site www.owatrol.pro et aux textes figurant sur l'emballage, conformes à la législation en vigueur.

Les informations exposées ci-contre sont données à titre indicatif et n'engagent pas la responsabilité du fabricant, l'application des produits n'étant pas faite sous son contrôle.

* Même fabricant



DURIEU S.A. - 91070 Bondoufle - France
Tél. +33 (0)1 60 86 48 70 - Fax +33 (0)1 60 86 84 84

DURIEU COATINGS S.A. / N.V.
New Tech Center - Avenue Albert Einstein 2 A
1348 Louvain-La-Neuve - Belgique / België
Tél. +32 (0)10 420 090 - Fax +32 (0)10 420 099

AQUATROL® est une marque



Retrouvez toutes nos solutions sur :
www.owatrol.pro

03/13 - RCS Tours 331 998 484